

스타트업 & 투자자 데이터의 새로운 표준, 투명한 연결의 시작 '팩트시트'



FACTSHEET

Service Introduction

2026.06

Factsheet Service Overview

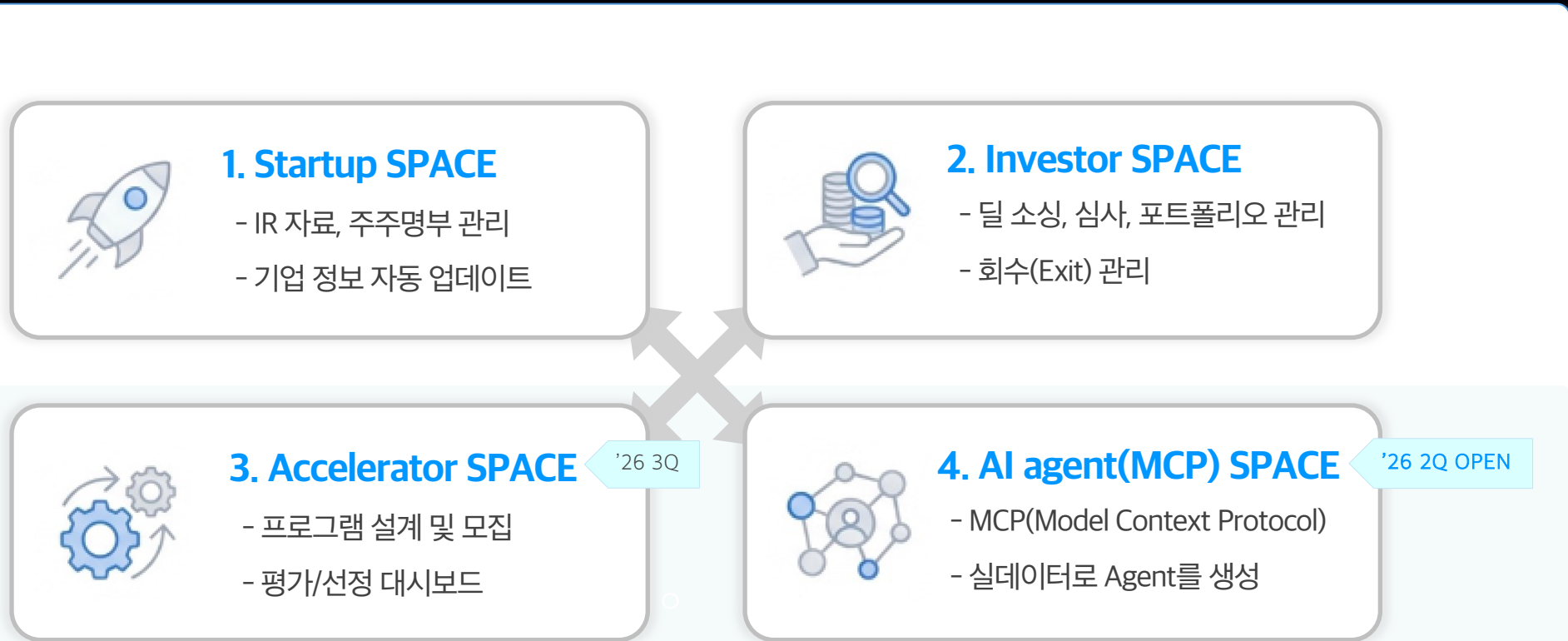
팩트시트 고객사 및 사용자 현황



데이터로 연결된 투자 생태계, 그 중심에 팩트시트가 있습니다

Factsheet Service Overview

투자의 시작과 끝, 팩트시트(Factsheet) 투자 발굴부터 회수까지 하나의 진실된 데이터로 흐른다

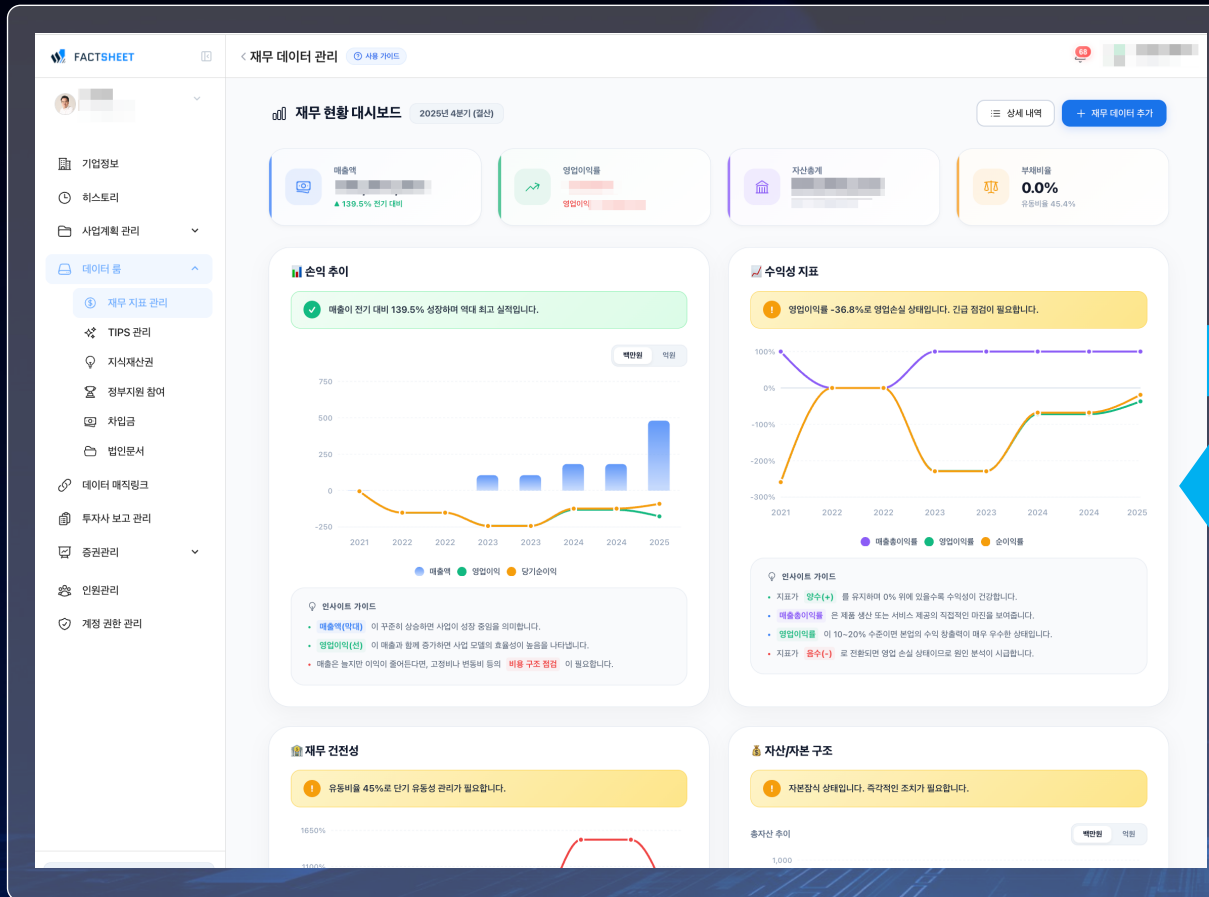


각 주체가 목적에 맞게 독립적으로 사용하면서도, 데이터는 실시간으로 연결됩니다

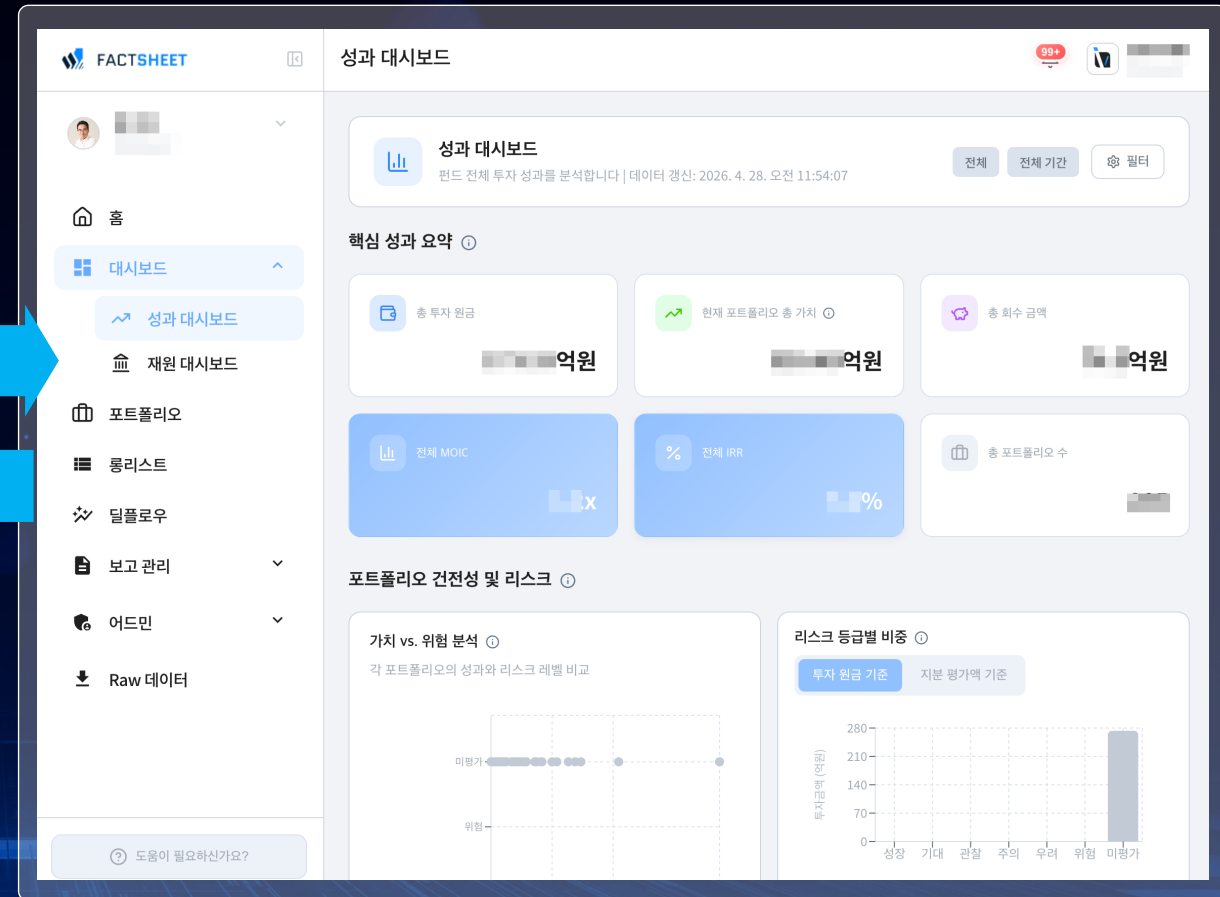
Factsheet Service Overview

스타트업과 투자사가 상호작용하여 성장을 위한 데이터를 관리합니다

Stat-up SPACE



투자자 SPACE



투자자 스페이스가 해결하는 페인포인트

페인포인트 (Traditional)	해결 방안 (Factsheet)	기대 효과
자료 요청의 번거로움 메일/카톡을 통한 개별 연락 및 리마인드	표준화된 요청 프로세스 일괄 요청 및 제출 현황 대시보드	업무 시간 80% 절감
버전 관리 실패 어떤 파일이 최신인지 모르는 혼선	실시간 데이터 동기화 스타트업 데이터 업데이트 시 즉시 반영	데이터 정확성 100% 확보
히스토리 단절 담당자 변경 시 과거 자료 확인 불가	중앙 집중식 아카이빙 기업별 소통 맥락 및 파일 영구 저장	전사적 자산화 및 인수인계 불필요
수기 보고서 작성 엑셀에 데이터를 옮겨 적는 단순 반복	자동 시각화 및 추출 포트폴리오 통합 대시보드 및 리포트 생성	분석 업무 몰입도 향상

'AI MCP' 한 문장이면 VC 데이터 작업이 끝납니다

화면을 옮겨 다닐 필요 없이, 평소 말투 그대로 요청하세요. 포트폴리오·펀드·운용사 데이터를 조회하고 LP 보고서·대시보드·출자제안서까지 그 자리에서 합성합니다.

기능	무엇을 조회하나	발화 예시
검색	회사명 · 담당자 · 부서 · 펀드로 찾기	"내가 담당하는 포트폴리오 목록 보여줘"
상세	회사 기본정보 · 요약 · 투자정보 · 가입상태 등 종합	"비바리파블리카 종합 현황 보여줘"
투자내역	투자 정보 + 투자 계약 전체 목록	"이 회사에 우리가 투자한 내역 다 보여줘"
리스크 평가	포트폴리오별 · 회사 전체 리스크 등급	"리스크 C등급 이하 포트폴리오 뽑아줘"
아카이브	문서 보관소(폴더 · 파일 · 다운로드)	"이 회사 투자계약서 파일 찾아줘"
리포트 이력	정기 · 수시 보고 이력과 본문	"이 회사 분기보고 이력 보여줘"
심사 이력	투자심사 · 피칭심사 · 계약 이력	"이 회사 투자심사 진행 내역 알려줘"

기능	무엇을 조회하나	발화 예시
목록	운용중 · 투자가능 펀드 + 대시보드 요약	"지금 운용 중인 펀드 목록 보여줘"
상세	조합 개요 · 조건 · 대시보드	"KOCF 3호 조합 개요랑 출자 조건 알려줘"
재무보고서	사업보고서 · 계정 정보	"KOCF 3호 사업보고서 내용 보여줘"
LP 리포트	반기 · 온기 정기보고 패키지	"KOCF 3호 이번 반기 LP 리포트 보여줘"
자산평가	자산평가 진행 / 결과	"KOCF 3호 자산평가 결과 보여줘"
수시보고	수시 리포트 이력	"KOCF 3호 수시보고 이력 보여줘"

claude,
ChatGPT
커넥터

01 LP 보고서

LP 보고서를 하루 만에

"인포-팩트 1호 2026년 반기 LP 보고서 데이터 만들어줘. 포트폴리오별 평가금액이랑 회수 현황까지."

- 조합 개요 · 결성 반기 출자 현황 자동 정리
- 자산 현황 · 평가 결과와 회수 현황 구조화
- 투자기업별 현황 · 기업 단위 데이터까지 한 번에

반기 LP 보고서 · 인포-팩트 1호

역정총액	50.0억	납입 유지금	2.25억
평가금액 (NAV)	2.25억	누적 회수	0원

02 대시보드

운용 현황을 한 화면에

"팩트시트 현황 한눈에 정리해서 대시보드로 만들어줘."

- 기본 지표 · 약정 출자 투자 회수 요약
- 펀드별 비교 · 약정 규모·성과를 한눈에
- 후속 질문 · "리스크 평가도 보여줘"처럼 이어서

운용 현황 대시보드

역정총액	268.4억	투자금액	52.4억	잔액 (RR)	-4.41%
------	--------	------	-------	---------	--------

03 IM 출자제안서

출자제안서 자료를 한 번에 취합

"신규 모집하는 O호 출자제안서용으로 운용사 트랙레코드랑 대표 포트폴리오 정리해줘."

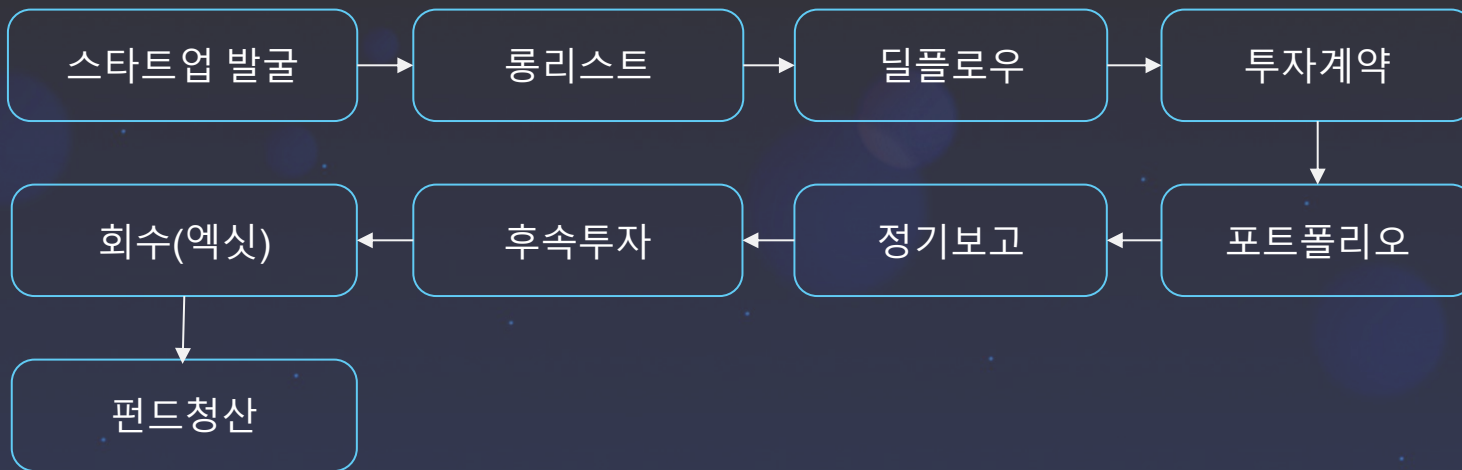
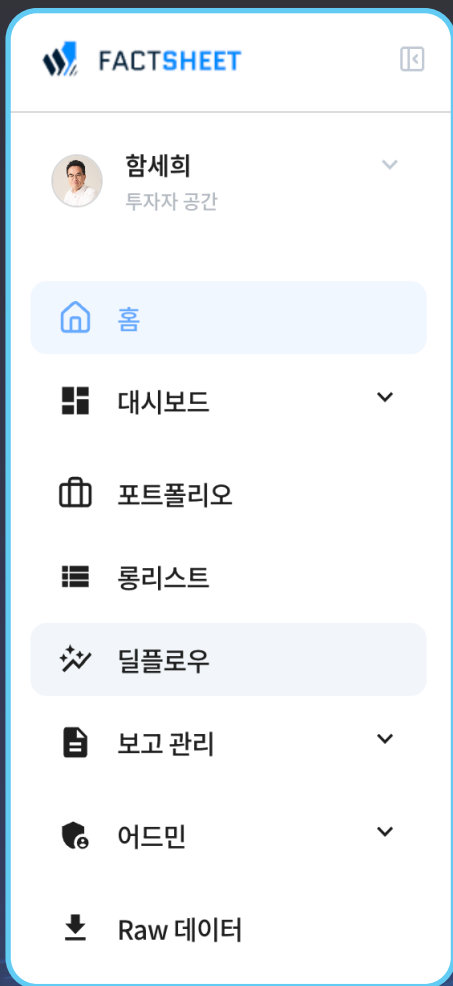
- 운용사 개요 · 조직·인원·기본 정보 정리
- 펀드 메타 · 대상 펀드 주요 항목 요약
- 트랙레코드 · 과거 펀드 대표 포트폴리오 연결

출자제안서 (IM) 초안

01	운용사 개요	12	268억	2
02	펀드 메타 · 트랙레코드	운용사 개요	투자금액	역년 포트폴리오

FACTSHEET

투자의 시작부터 회수와 청산까지 모든 플로우를 데이터로 관리



- 투자사 실시간 현황 : **대시보드**
- 투자한 피투자기업의 후속관리 : **포트폴리오**
- 스타트업 발굴 유입을 위한 : **발굴 채널 관리**
- 투자사별 투자 섹터 선정을 자유롭게 : **산업 섹터 관리**
- 보고서 항목을 미리 세팅할 수 있는 : **템플릿 관리**
- 투자사의 사용자 권한 관리 : **조직도**
- 모든 데이터를 Raw 데이터 상태로 다운로드 가능 : **Raw데이터**

투자사 전체 현황을 실시간으로 볼 수 있는 '성과 대시보드'

FACTSHEET

함세희
투자자 공간

홈

대시보드

성과 대시보드

재원 대시보드

포트폴리오

롱리스트

딜플로우

보고 관리

어드민

Raw 데이터

성과 대시보드

99+

필터 설정
조회 범위 전체 | 분석 기간 전체 기간

핵심 성과 요약

- 총 투자 원금: 815.2억
- 현재 포트폴리오 총 가치: 980.1억
- 총 회수 금액: 111.1억
- 현재 MOIC: 1.2x
- 현재 IRR: 8.8%
- 총 포트폴리오 수: 448

포트폴리오 건전성 및 리스크

가치 vs. 위험 분석
각 포트폴리오의 성과와 리스크 레벨 비교

리스크 등급별 비중
투자 원금 기준 | 지분 평가액 기준

투자 배분

섹터별 비중
포트폴리오 섹터 구성 현황

사스(SaaS)	83개	121.7억	14.1%
메디테크/헬스케어/바이오	45개	107.7억	12.5%
푸드테크	60개	105.1억	12.2%
공간/관광/문화예술	49개	101.9억	11.7%
답테크 제조 및 소부장	46개	87.6억	10.1%
기타	199개	341.7억	39.5%

투자 연도별 기여도
빈티지 연도별 투자 성과

섹터별 투자 성과

섹터별 평균 MOIC
내부 포트폴리오 성과 분석

섹터별 성과 트렌드
연도별 섹터 성과 변화 추적

준비중입니다

딜 소싱 및 투자 프로세스

딜 워크플로우
초점 투자자의 진행률 분석

0.0%

Exit 유형별 비중
MCA, SBA, Secondary 등 Exit 유형

준비중입니다

Exit 성과 및 IRR 분석

연간 Exit 회수액
연도별 실적 추이

총 111.1억

연간 후속 투자
Follow-on 투자 규모 및 추이

준비중입니다

상세 포트폴리오 기여도

포트폴리오 회사	투자 원금	현재 가치	회수액	MOIC	IRR	리스크 등급	섹터	투자연도
(주)에스알아파트	2.0억	27.0억	-	13.5x	58.2%	위험	인공지능	2020
(주)지명타	1.0억	10.2억	10.2억	10.2x	101.0%	위험	인공지능	2019
(주)위젯앤스피라	2.0억	16.2억	-	8.1x	45.1%	위험	인공지능	2020
(주)위젯앤스피라	2.0억	16.0억	16.0억	8.0x	76.0%	위험	인공지능	2021
포도대(주)스(주)	0.6억	4.7억	-	7.9x	44.8%	위험	인공지능/헬스케어/바이오	2020
(주)트드업	0.3억	2.3억	2.3억	7.1x	24.9%	위험	인공지능	2020

- 필터 설정
- 핵심 성과 요약
- 포트폴리오 건전성 및 리스크
- 투자 배분
- 섹터별 투자 성과
- 딜 소싱 및 투자 프로세스
- Exit 성과 및 IRR분석
- 상세 포트폴리오 기여도

재원별 현황도 한눈에 '재원 대시보드'

FACTSHEET

함세희
투자자 공간

홈

대시보드

성과 대시보드

재원 대시보드

포트폴리오

롱리스트

딜플로우

보고 관리

어드민

Raw 데이터

판드 대시보드

자산총액 1,314.8억 | 납입자본 830.2억 | 투자총액 815.3억 | 운용총액 111.1억 | IRR 8.8% | MOIC 1.2x

39개 판드

판드명	IRR	MOIC
본계정	91.2%	4.6x
에이아이엔엘-씨엔티테크 개인투자조합 3호	0.0%	0.0x
에스엠씨피-씨엔티 제1호 경기 례별입 투자조합	0.0%	1.0x
동국대기술주주-씨엔티테크 제1호 개인투자조합	5.7%	5.7%
케이디비넥스트원-씨엔티테크-비디시 스타트업 투자조합	50%	5%
넥스트얼레이션-씨엔티테크 제1호 투자조합	10%	5%
레토콘 2호 투자조합	-60.8%	0.6x
스테인스케이-씨엔티테크 제1호 투자조합	-5.8%	0.9x
아워홀-씨엔티테크 루드테크 투자조합 제1호	0.0%	0.0x
연진장정-씨엔티테크 제1호 개인투자조합	14.5%	1.2x
2023 KIF-씨엔티테크 ICT전문 투자조합	-21.2%	0.8x
충남정보문화산업진흥원-씨엔티테크 제2호 개인투자조합	-6.0%	0.9x
씨엔티-케이오씨피 제1호 개인투자조합	-15.3%	0.6x
비스타트업-씨엔티테크 개인투자조합 1호	-4.9%	0.9x
씨엔티테크 바인서포터즈 투자조합	-18.7%	0.6x
씨엔티테크 제14호 개인투자조합	46.5%	4.3x
씨엔티테크 제15호 개인투자조합	7.7%	1.3x
씨엔티테크 제13호 농식품 투자조합	5.1%	1.1x

재원 리스트

판드 상세 대시보드

제15호 개인투자조합

총 약정액 19.98억원 | 납입자본 19.98억원 | IRR 7.7% | MOIC 1.3x

판드 요약 정보

판드 기본 정보

판드명(명칭) [redacted] | 판드명(영문) [redacted]

판드 번호 15호 | 고유번호 [redacted]

결성일 2022-02-23 | 만기예정일 2029-02-22

자본 구조 및 운용 조직

약정총액 19.98억원 | 납입자본 19.98억원

미납입자본 0억원 | 투자총액 16.671억원

대표판드매너 [redacted] | 핵심운영인력 [redacted]

보수 체계

관리보수 지급기준 [redacted] | 성과보수 지급기준 [redacted]

현재 IRR 7.7% | 현재 MOIC 1.3x

기준수익률 5%

투자 목적 및 제한 조건

투자 목적

구분	내용	목표금액	목표비율	현재투자액	달성률
주목적	초기창업기업(업력 3년내)	9.99억원	50%	13.671억원	137%
주목적	초기창업기업(업력 3년내)	9.99억원	50%	13.671억원	137%
주목적	창업기업(업력 7년내)	9.99억원	50%	16.671억원	167%
주목적	창업기업(업력 7년내)/벤처기업	9.99억원	50%	16.671억원	167%

제한 조건

동특된 제한 조건이 없습니다.

판드 라이프사이클 및 운용 현황

판드 라이프사이클

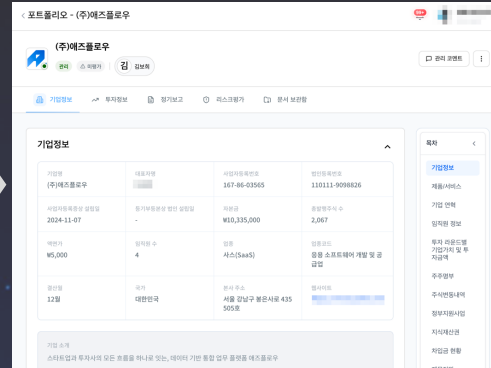
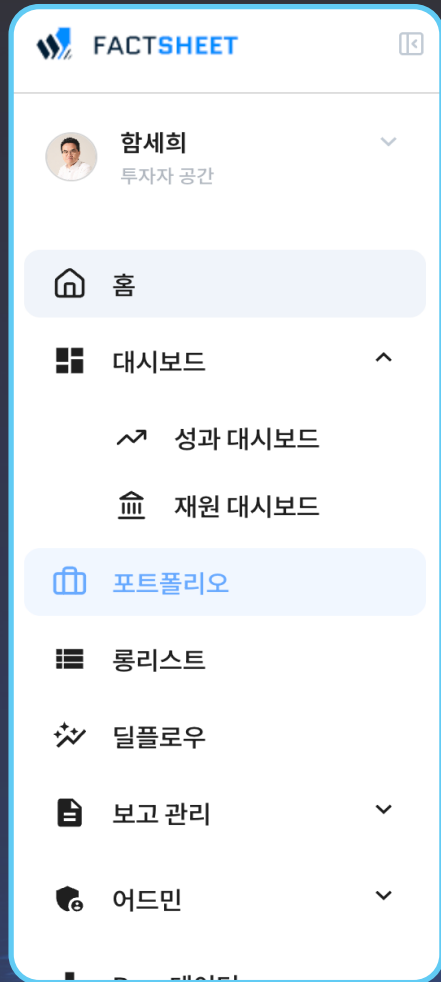
2022. 02. 23. [redacted] | 2025. 02. 22. [redacted] | 2029. 02. 22. [redacted]

오늘 2026. 02. 06. | 현재 단계 운용 기간 | 판드 만료까지 1112일

재원 상세

- 총 약정액, 납입자본금, IRR, MOIC
- 펀드 요약 정보
- 투자목적, 제한조건
- 펀드 라이프사이클
- 펀드 자금 구성
- 투자성과 요약
- 펀드 성과 산업분야
- 리스크 등급별 분포
- 펀드 구성원
- 포트폴리오별 성과

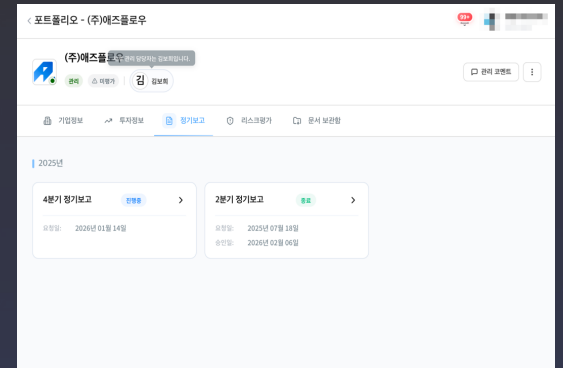
내가 투자한 기업 현황을 데이터로 손쉽게 '포트폴리오'



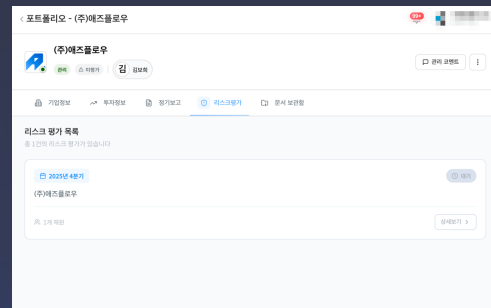
포트폴리오사 기업정보



포트폴리오사 투자정보



포트폴리오사 정기보고



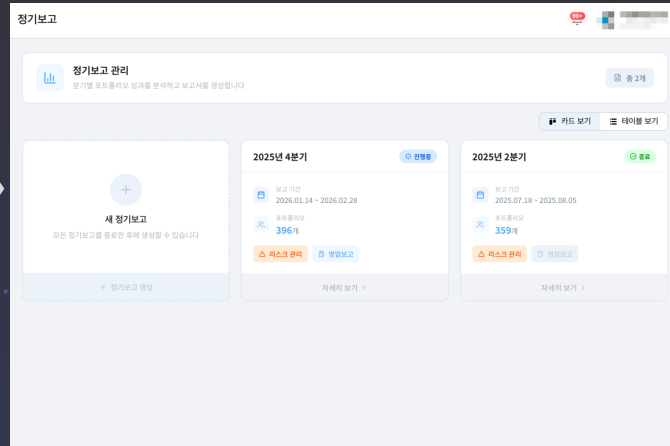
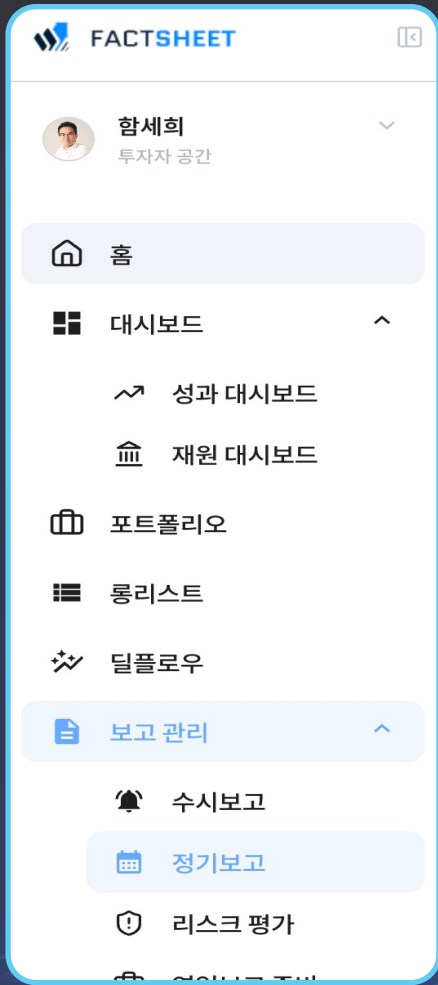
포트폴리오사 리스크평가



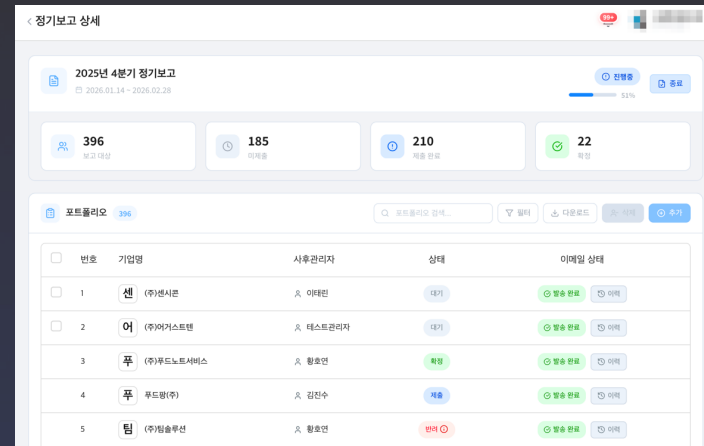
포트폴리오사 문서 보관함

- 기업정보
- 제품/서비스
- 기업 연혁
- 임직원 정보
- 투자라운드별 기업가치 및 투자금액
- 주주명부
- 주식변동내역
- 정부지원사업
- 지식재산권
- 차입금 현황
- 재무전망
- 재무정보
- 사업 내용
- 관련 내용

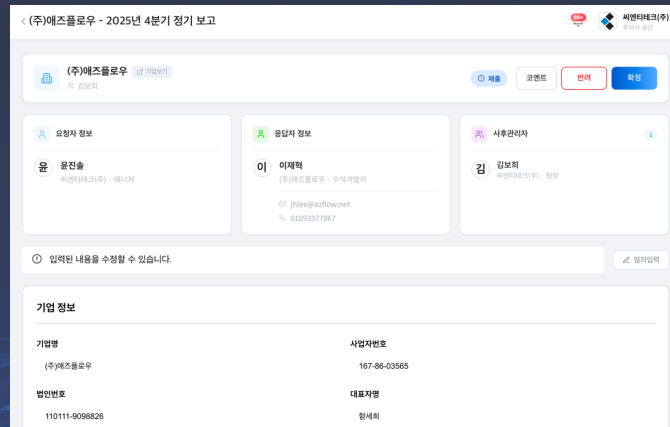
피투자사와 상호작용하여 완성되는 보고관리 '정기보고'



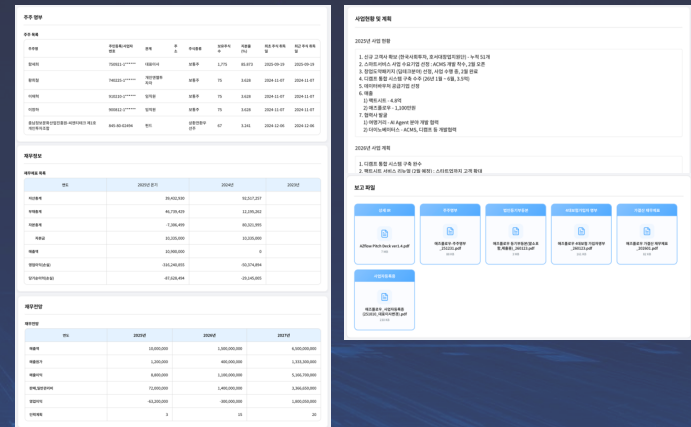
보고서 생성 / 지난 보고서



정기보고서 상세



포트폴리오별 정기보고 상세 내용



포트폴리오별 정기보고 상세 내용

- 기업정보
- 제품/서비스
- 기업 연혁
- 임직원 정보
- 투자라운드별 기업가치 및 투자금액
- 주주명부
- 주식변동내역
- 정부지원사업
- 지식재산권
- 차입금 현황
- 재무전망
- 재무정보
- 사업 내용
- 관련 내용

투자 관련 모든 데이터를 원본 형태로 'Raw데이터 다운로드'

FACTSHEET

함세희
투자자 공간

- 홈
- 대시보드
- 성과 대시보드
- 재원 대시보드
- 포트폴리오
- 롱리스트
- 딜플로우
- 보고 관리
- 어드민

Raw 데이터

Raw 데이터 다운로드

투자 관련 모든 데이터를 원본 형태로 다운로드할 수 있습니다. Excel 파일로 제공되며, 필요한 데이터를 선택하여 다운로드하세요.

총 13개 데이터셋

투자 성과/이력 3개 데이터셋

- 반기/온기 운용보고서 (2개 항목): 반기 및 온기 운용보고서에 필요한 각 제원(조합)별 정보를 제공합니다.
- 투자 실적 요약 (2개 항목): 투자요약서 작성 시 활용 가능하도록 투자한 제원(조합)에 대한 실적 요약 데이터를 제공합니다.
- 투자기업 후속투자 유치이력 (2개 항목): 투자기업의 후속투자 이력 및 투자 Post-Value를 제공합니다.

기업 기본/법적 현황 3개 데이터셋

- 투자기업 TIPS 현황 (2개 항목): TIPS에 선정된 투자기업에 대한 정보를 제공합니다.
- 투자기업 기본정보 (2개 항목): 투자기업의 대표자명, 연락처 등 기본적인 정보를 제공합니다.
- 투자기업 벤처기업인증 현황 (2개 항목): 투자기업 중 벤처기업 인증을 획득한 기업의 기본정보를 제공합니다.

기업 재무/주식 현황 3개 데이터셋

- 투자기업 주주정보 (2개 항목): 투자기업의 주주명부 정보를 제공합니다.
- 투자기업 재무제표 (3개 항목): 투자기업의 재무제표 정보를 제공합니다.
- 투자기업 손익계산서 (3개 항목): 투자기업의 손익계산서 정보를 제공합니다.

기업 인력/담당자 2개 데이터셋

- 투자기업 담당자 정보 (1개 항목): 투자기업의 담당자 정보를 제공합니다.
- 투자기업 4대보험 가입자 명부 (2개 항목): 투자기업의 4대 보험 가입자 정보를 제공합니다.

펀드(조합) 관련 정보 2개 데이터셋

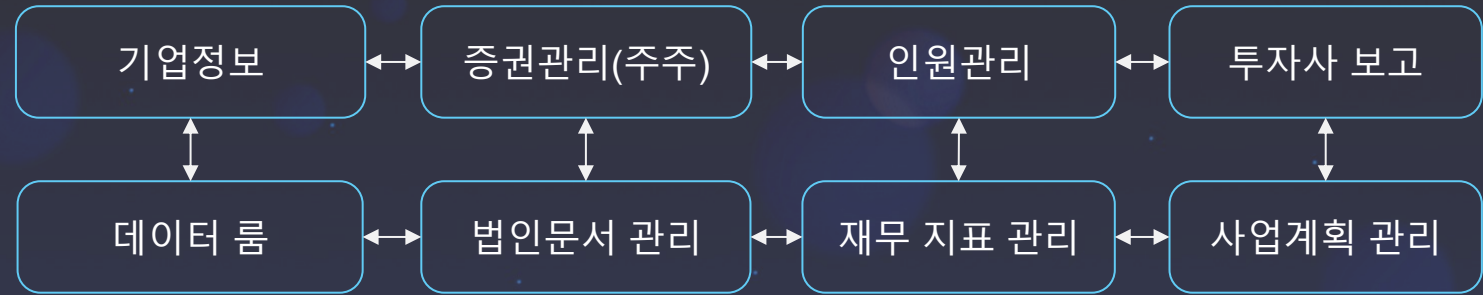
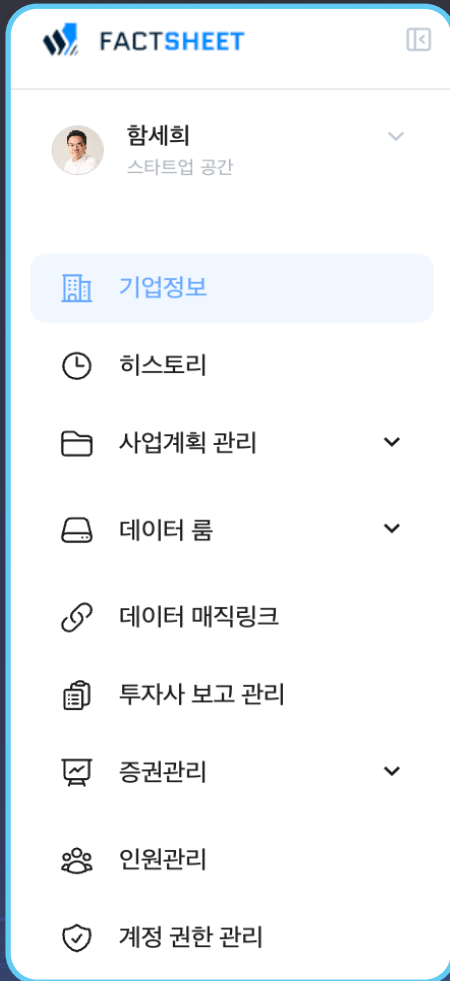
- 재원(조합)별 기본정보 (2개 항목): 투자한 재원(조합)의 기본정보를 제공합니다.
- 조합원 정보 (2개 항목): 투자한 재원(조합)의 조합원 정보를 제공합니다.

- 반기/온기 운용보고서
- 투자 실적 요약
- 투자기업 후속투자 유치이력
- 투자기업 TIPS 현황
- 투자기업 기본정보
- 투자기업 벤처기업 인증현황
- 투자기업 주주정보
- 투자기업 재무제표
- 투자기업 손익계산서
- 투자기업 담당자 정보
- 투자기업 4대보험 가입자 명부
- 재원(조합)별 기본정보
- 조합원 정보

스타트업 스페이스가 해결하는 페인포인트

페인포인트 (Traditional)	해결 방안 (Factsheet)	기대 효과
관리의 파편화 엑셀, 구글 드라이브 등에 흩어진 데이터	통합 대시보드 구축 주주·재무·인원·서류의 중앙 집중 관리	데이터 정합성 확보 및 관리 리소스 절감
반복적 IR 업무 투자사마다 개별 메일 발송 및 자료 준비	원페이지 & 스마트 링크 클릭 한 번으로 생성하는 디지털 IR 페이지	IR 준비 시간 1분 이내 단축
데이터 업데이트 누락 수정 사항 발생 시 파일 재전송의 번거로움	실시간 동기화(Live Sync) 수정 시 공유된 모든 링크 동시 업데이트	투자자 신뢰도 향상 및 커뮤니케이션 오류 방지
정기보고 스트레스 매월/매분기 수작업 리포트 작성	One-Click 리포팅 관리 데이터를 기반으로 보고서 자동 생성	보고 업무 효율 90% 향상

스타트업의 파편화된 핵심 데이터를 자산화하여 투자자에게 클릭 한 번으로 공유하는 올인원 IR 데이터 관리 솔루션!



- 스타트업의 모든 정보가 쌓여 있는 : **데이터 룸**
- 투자사와 데이터로 커뮤니케이션 : **투자사 보고 관리**
- 스타트업 성장을 위한 목표와 전방, IR자료 : **사업계획 관리**
- 스타트업의 재무 현황 대시보드 : **재무 지표 관리**
- 흩어져 있는 법인문서와 자료를 한 곳에서 버전까지 관리 되는 : **법인문서**
- 후속투자를 위한 IR 자료, 회사 정보 전달 게스트링크 : **원페이지**

5분만에 투자자에게 보고 가능! '투자자 보고 관리'

FACTSHEET

함세희
스타트업 공간

- 기업정보
- 히스토리
- 사업계획 관리
- 데이터 룸
- 데이터 매직링크
- 투자자 보고 관리**
- 증권관리
- 인원관리
- 계정 권한 관리

투자자 보고 관리

보고 지역 관리

전체 목록

작성일	방식	보고 지역	유형	유형 기간	상태
2024-01-14	공개	2024년 상반기 정기보고 요청	공개	시퀀스(리포트)	완료
2024-07-18	공개	2024년 상반기 정기보고 요청	공개	시퀀스(리포트)	완료

정기보고 정보 요청

정보 요청자: **빙엔터테인먼트(주)**

담당자: **(주)에스플로우**

이름	이메일	직책	전화번호
김정민	jaeje@em.com.co.kr	대표이사	02-1234-5678
김정민	jaeje@em.com.co.kr	대표이사	02-1234-5678
김정민	jaeje@em.com.co.kr	대표이사	02-1234-5678

기업 정보

기업명: (주)에스플로우 | 사업자번호: 107-89-03088

법인대표: 대표자명 | 회사명: 빙엔터

설립일: 2024. 11. 07. | 웹사이트: https://www.aeflow.net

총투자자수: 4 | 임직원 수: 2,067

주식: 상장 코드: | 상장 일자: 2024-01-30 10:08

연말: 시스(SaaS) | 자본금: 10,335,000

주주 명부

주주명	주민등록/사업자 번호	관계	주소	주식종류	보유주식 수	지분율 (%)	최초 투자 일자	최근 투자 일자
한세희	750921-1*****	대표이사	보통주	1,775	85.873	2025-09-19	2025-09-19	
홍희철	740225-1*****	개인투자자	보통주	75	3.628	2024-11-07	2024-11-07	
이재혁	910210-1*****	일직환	보통주	75	3.628	2024-11-07	2024-11-07	
이상하	900812-1*****	일직환	보통주	75	3.628	2024-11-07	2024-11-07	
홍남철(문헌산업진흥원-비영리재단 제1호 개인투자조합)	845-80-02494	펀드	선한진흥우 선주	67	3.241	2024-12-06	2024-12-06	

재무정보

재무제표 요약

연도	2025년 동기	2024년	2023년
자산총계	39,432,930	92,517,257	
부채총계	46,739,429	12,195,262	
자본총계	-7,306,499	80,321,995	
자본금	10,335,000	10,335,000	
미수금	10,900,000	0	
영업이익(손실)	-316,240,855	-50,374,894	
당기순이익(손실)	-87,628,494	-29,145,005	

재무전망

연도	2025년	2026년	2027년
자본금	10,000,000	1,500,000,000	6,500,000,000
미수금	1,200,000	400,000	1,333,300,000
영업이익	8,800,000	1,100,000,000	5,166,700,000
판매,발판관리비	72,000,000	1,400,000	3,366,650,000
영업이익	-63,200,000	-300,000,000	1,800,050,000
당기이익	3	15	20

사업현황 및 계획

2025년 사업 현황

- 신규 고객사 확보 (한국사회복지, 포스트창업지원단) - 누적 51개
- 스마트서비스 사업 수요기업 선정: ACSMS 개발 착수, 2월 오픈
- 창업도움센터 (팀테크보이) 선정, 사업 수행 중, 2월 완료
- 다행트 통합 시스템 구축 수주 (2024년 1월 - 6월, 3.5억)
- 데이터허우주 요구기업 선정
- 매출
 - 1) 팩트시트 - 4.8억
 - 2) 에즈플로우 - 1,100만원
- 협력사 발굴
 - 1) 이영커뮤니티 - AI Agent 분야 개발 협력
 - 2) 데이터에이저스 - ACSMS, 디램프 등 개발협력

2026년 사업 계획

- 다행트 통합 시스템 구축 완료
- 팩트시트 서비스, 리뉴얼 (2월 예정): 스타트업까지 고객 확대

보고 파일

- 신세희: Aeflow Pitch Deck ver.4.pdf (10)
- 주주명부: 에즈플로우-주주명부_251223.pdf (10)
- 임직원명부: 에즈플로우 임직원명부-251223.pdf (10)
- 사업계획서: 에즈플로우 사업계획서-251223.pdf (10)
- 가맹점 계약서: 에즈플로우 가맹점 계약서-251223.pdf (10)
- 사업내용: 에즈플로우 사업내용-251223.pdf (10)

기업정보, 제품/서비스, 기업 연혁, 임직원 정보, 투자라운드별 기업가치 및 투자금액, 주주명부, 주식변동내역, 정부지원사업, 지식재산권, 차입금 현황, 재무전망, 재무정보, 사업 내용, 관련 내용

파편화된 IR 피치덱과 기업 소개서를 체계적으로 자산화하여, 투자자에게 가장 안전하고 세련된 방식으로 전달하는 IR 커맨드센터

FACTSHEET

함세희
스타트업 공간

- 기업정보
- 히스토리
- 사업계획 관리
- IR 자료
- 목표 및 전망
- 데이터 룸
- 데이터 매직링크
- 투자사 보고 관리
- 증권관리
- 인원관리
- 계정 권한 관리

IR 관리 [사용 가이드](#)

16 (주)에즈플로우 스타트업 공간

IR 자료 관리

회사의 IR 자료를 유형별로 업로드하고 최신 버전을 관리하세요.

공개용 요약 IR 업로드

회사의 기본적인 정보와 핵심 지표를 포함한 공유 가능한 IR 자료입니다.

FactSheet_투자사_스페이스.pdf
2026-01-24 15:43

기밀용 상세 IR 업로드

상세 재무 정보와 전략이 포함되어 보안이 필요한 기밀 IR 자료입니다.

AZflow Pitch Deck ver1.4.pdf
2025-07-18 18:11

업로드 히스토리 2

과거에 업로드된 모든 IR 자료 내역을 확인하고 다운로드할 수 있습니다.

구분	파일명	업로드 일시	파일 크기
공개용	FactSheet_투자사_스페이스.pdf	2026-01-24 15:43	10.69 MB
기밀용	AZflow Pitch Deck ver1.4.pdf	2025-07-18 18:11	6.55 MB

- 스마트 버전 관리 (No More "최종_진짜최종.pdf")
- 전략적 공개 범위 설정 (Granular Access Control)
- 원페이지 및 데이터룸 자동 연동 (Ecosystem Linkage)
- 데이터 기반 IR 피드백 (Analytics - 준비 중 또는 확장 기능)

표준재무제표 파일을 기반으로 핵심 재무 지표를 자동 파싱·시각화하여 투자 실사(DD)에 즉시 활용 가능한 투명한 데이터룸 구축

The screenshot displays the FACTSHEET application interface. On the left is a navigation menu with options like '기업정보', '데이터 룸', and '재무 지표 관리'. The main area shows a '재무 현황 대시보드' (Financial Status Dashboard) for Q4 2025. It features four key metrics: 매출액 (Sales), 영업이익률 (Operating Profit Margin), 자산총계 (Total Assets), and 부채비율 (Debt Ratio). Below these are two charts: '손익 추이' (Income Statement Trend) and '수익성 지표' (Profitability Indicators). The '수익성 지표' chart shows a significant decline in operating profit margin from 2024 to 2025, with a warning message: '영업이익률 -536.5%로 영업손실 상태입니다. 긴급 점검이 필요합니다.' (Operating profit margin is -536.5%, in an operating loss state. Urgent check is required.)

- OCR 기반 자동 데이터 추출
- 핵심 재무 비율 자동 계산
- 실시간 시각화 대시보드
- 신뢰성 있는 증빙 연동

핵심 서류를 체계적인 폴더 구조로 관리하여 투자자의 실사(DD) 요구에 즉각 대응하는 통합 VDR(Virtual Data Room) '법인 문서'

FACTSHEET

함세희
스타트업 공간

기업정보

히스토리

사업계획 관리

데이터 룸

- 재무 지표 관리
- TIPS 관리
- 지식재산권
- 정부지원 참여
- 차입금
- 법인문서

데이터 매직링크

Raw 데이터 다운로드

Raw 데이터 다운로드

투자 성과/이력

- 반기(분기) 운영보고서
- 투자 실적 요약
- 투자기업 후속투자 유지이력

기업 기본/법적 현황

- 투자기업 TIPS 현황
- 투자기업 기본정보
- 투자기업 벤처기업인증 현황

기업 재무/주식 현황

- 투자기업 주주정보
- 투자기업 재무제표
- 투자기업 손익계산서

기업 인력/담당자

- 투자기업 담당자 정보
- 투자기업 4대보험 가입자 명부

빈드(조합) 관련 정보

- 재원(조합)별 기본정보
- 조합원 정보

- 표준 폴더 구조 제공
- 강력한 보안 및 권한 제어
- 간편한 대량 업로드 및 공유
- 자산화된 히스토리 관리

클릭 한 번으로 끝내는 안전한 데이터 공유, '매직링크'

FACTSHEET

- 함세희 스타트업 공간
- 기업정보
- 히스토리
- 사업계획 관리
- 데이터 룸
- 데이터 매직링크**
- 투자사 보고 관리
- 증권관리
- 인원관리
- 계정 권한 관리

데이터 매직링크 상세

← 공유 관리

활성 테스트 정기보고 매직링크

발행일 2026-04-27 · 만료일 2026-05-27 D-29

공유 URL
<https://startup.factsheet.kr/magic-Link/c3f93ac5-5d80-4802-bc73-ff716690fc78>

공유 횟수: 3 | 고유 방문자: 1 | 평균 체류: 35초

링크 설정: 만료일 2026. 05. 27. D-29 | +7일 연장 | +14일 연장 | +30일 연장 | +60일 연장 | +90일 연장

발행 설정: 제목 테스트 정기보고 매직링크 | 본문 테스트 입니다. | 인증 방식 인증 없음 | 발행 2026-04-27 18:44

- **보안 중심의 공유:** 비밀번호 설정 및 대상자 개별 지정을 통해 민감한 기업 정보를 보호
- **스마트한 유효기간 제어:** 공유 기간을 자유롭게 설정하여 자료 노출을 전략적으로 관리

- **데이터 업데이트 자동화:** 매번 파일을 새로 보낼 필요 없이, 팩트시트 내 최신 데이터를 실시간으로 링크에 반영
- **열람 모니터링:** (해당 기능이 있다면 추가) 누가 언제 데이터를 확인했는지 실시간으로 파악하여 후속 대응 속도 향상

(주)에즈플로우

OVERVIEW

- 회사 개요
- 재무 요약
- 성장 전망**
- 회사 연혁
- 팀-리더십
- 투자 유치 이력
- IR 자료
- 법인 문서
- 사업 현황
- 사업 전망
- 후속투자 유치 현황

성장 전망

향후 매출-이익-인력 계획과 그 근거를 제시해 회사가 그리는 성장 시나리오를 파악할 수 있습니다.

● 목표 매출 ● 목표 영업이익 ● 인력 계획

연도	목표 매출 (억 원)	목표 영업이익 (억 원)	인력 계획 (명)
2025	~10	~2	~5
2026	~25	~5	~10
2027	~50	~10	~20

회사 연혁

창업부터 현재까지 주요 사건-계약-수상 이력을 시간순으로 나열해 회사의 성장 여정을 보여줍니다.

- 2024-12-17 2024년 12월 TIPS 선정
- 2024-11-07 법인설립

Q1 기존 엑셀이나 이메일 기반 사후관리와 비교했을 때, '팩트시트'만의 실질적인 업무 절감 효과는 어느 정도인가요?

A. "팩트시트는 단순한 데이터 저장소가 아닌 '라이브 데이터 플랫폼'입니다. 기존에는 심사역이 수십 명의 창업자에게 개별 연락하여 엑셀을 취합하고 이를 다시 보고서용으로 재가공하는 데 매달 수일이 소요되었습니다. 팩트시트를 활용하면 창업자가 입력한 실시간 대시보드 지표가 투자자 스페이스에 자동으로 동기화됩니다. 이를 통해 보고서 작성 및 데이터 취합에 드는 행정 리소스를 80% 이상 절감할 수 있으며, 투자자는 행정이 아닌 '육성'과 '심사'라는 본질적인 가치에 집중할 수 있습니다."

Q2 기존에 엑셀이나 별도 시스템으로 관리하던 방대한 과거 포트폴리오 데이터를 팩트시트로 옮기는 과정이 번거롭지 않을까요?

A. "투자사의 가장 큰 고민인 '데이터 마이그레이션(이전)' 리소스를 최소화하는 것이 팩트시트의 강점입니다. 저희는 기존 엑셀 데이터를 일괄 업로드할 수 있는 '벌크 업로드(Bulk Upload)' 기능과 더불어, 데이터 정확성을 검증하는 전문 서포트 팀을 운영하고 있습니다. 단순히 과거 데이터를 옮기는 것에 그치지 않고, 파편화되어 있던 과거의 지표들을 팩트시트의 표준 포맷으로 재정렬하여 과거-현재-미래를 잇는 정교한 시계열 데이터로 재탄생시킵니다. 시스템 도입 초기 단계에서 발생하는 운영 부담을 팩트시트가 직접 해결해 드리기 때문에, 투자사는 시스템 교체 비용에 대한 우려 없이 즉시 데이터 기반의 사후관리를 시작할 수 있습니다."

Q3 투자사와 스타트업 모두 민감한 경영 데이터를 다루는데, 데이터 보안과 접근 권한 관리는 어떻게 이루어지나요?

A. "팩트시트는 금융권 수준의 보안 프로토콜을 준수합니다. 투자자 스페이스 내에서는 철저한 권한 분리(Role-Based Access Control)를 통해 내부 인력별로 열람 가능한 포트폴리오 범위를 지정할 수 있습니다. 데이터는 암호화되어 저장되며, 스타트업이 공유를 승인한 범위 내에서만 데이터가 흐르도록 설계되어 있습니다. 최근 ***와 같은 공신력 있는 기관의 통합 시스템을 성공적으로 구축하며 보안 및 데이터 정합성에 대한 안정성을 이미 검증받았습니다."

Q4 이미 엑셀이나 노션(Notion)으로 지표를 관리하고 있는데, 굳이 팩트시트를 써야 할 이유가 무엇인가요?

A. "엑셀이나 노션은 자유롭지만 '데이터의 연결'이 불가능합니다. 팩트시트는 단순 기록을 넘어 **투자자가 즉시 검토 가능한 표준 대시보드로 자동 변환**된다는 점이 다릅니다. 또한, 엑셀은 매번 파일을 업데이트하고 메일로 보내야 하지만, 팩트시트는 한 번만 입력하면 연결된 모든 투자사에게 실시간으로 업데이트된 지표가 공유됩니다. **지표 관리와 IR 리포팅을 한 번에 해결**함으로써 창업자의 행정 리소스를 획기적으로 줄여줍니다."

Q5 투자사마다 요구하는 보고 양식이 다른데, 팩트시트 하나로 모두 대응이 가능한가요?

A “네, 가능합니다. 팩트시트는 'One-Source Multi-Use'를 지향합니다. 스타트업이 자신의 스페이스에 매출, 고용, 핵심 지표 등을 한 번만 입력하면, 시스템이 각 투자사의 요구 양식에 맞춰 데이터를 재구성해 보여줍니다. 투자사별로 매번 다른 엑셀 양식을 채울 필요가 없으며, 팩트시트의 표준 리포팅 엔진이 다양한 투자사의 사후관리 기준을 충족시켜 주기 때문에 중복 업무가 사라집니다.”

Q6 우리 회사의 민감한 내부 지표를 투자자에게 어디까지 노출할지 제가 직접 통제할 수 있나요?

A "가장 중요하게 고려된 기능 중 하나가 바로 '데이터 공유 권한 설정'입니다. 스타트업 대표님은 투자사별로 공유할 항목과 수준을 개별적으로 설정할 수 있습니다. 예를 들어, 리드 투자사에게는 상세 지표까지 공개하고, 잠재 투자사에게는 핵심 성장 요약만 공유하는 식의 유연한 권한 관리가 가능합니다. 모든 데이터의 소유권과 통제권은 창업자에게 있으며, 팩트시트는 이를 안전하게 전달하는 보안 통로 역할만을 수행합니다."

Q7 팩트시트 사용료는 얼마인가요? 스타트업에게도 과금 되나요?

A “팩트시트(Factsheet)의 가격 정책은 생태계의 선순환을 위해 스타트업의 진입 장벽을 낮추고, 투자사에는 관리 규모에 따른 합리적인 구독 모델을 제안합니다. 스타트업에게는 성장에 집중할 수 있도록 지표 입력 및 대시보드 공유 등 기본 기능을 평생 무료로 제공합니다. 다만, AI 기반 분석 리포트나 외부 툴 연동 등 고도화된 프리미엄 기능에 한해 부분 유료화를 채택하고 있습니다.

투자사는 관리하는 포트폴리오 규모에 따라 차등 과금됩니다.

- ▲베이직(10개 이하): 무료로 시작하여 시스템을 경험할 수 있습니다.
- ▲스탠다드(200개 이하): 월 29만 원,
- ▲PRO(500개 이하): 월 59만 원으로 체계적인 사후관리가 가능합니다.
- ▲엔터프라이즈(500개 초과): 별도 협의를 통해 기관 맞춤형 로직과 DB 연동을 포함한 최적화 솔루션을 제공합니다.

Deal Flow부터 LP 보고까지, 팩트시트는 투자 운영의 모든 단계를 혁신합니다

관리 포트폴리오 수에 따른 합리적인 가격

포트폴리오 수에 따라 합리적으로 서비스를
사용할 수 있습니다.

지금 시작해 보세요!

factsheet.kr

베이직 Basic	스탠다드 Standard	프로 Pro	엔터프라이즈 Enterprise
0원 / 월	29만원 / 월	59만원 / 월	별도협의
포트폴리오 수 10개 이하	포트폴리오 수 200개 이하	포트폴리오 수 500개 이하	포트폴리오 수 500개 초과
도입을 고민하고 계신가요? 우선 무료로 시작해 보세요. 소규모 포트폴리오를 운영하는 초기 투자사에 적합합니다.	포트폴리오가 늘어나기 시작한 성장 단계의 투자사에 적합합니다. 최대 200개의 포트폴리오를 합리적인 비용으로 관리할 수 있습니다.	다수의 조합을 운영하는 중대형 투자사에 적합합니다. 최대 500개까지의 포트폴리오를 하나의 플랫폼에서 체계적으로 관리하세요.	500개를 초과하는 대규모 포트폴리오를 운영하는 대형 운용사 및 기관 투자자를 위한 플랜입니다. 규모에 맞는 맞춤형 견적을 제안드립니다.

매니지드 서비스

팩트시트 전문투자관리팀이 직접 관리해 드리는 별도 상품입니다.
'이팩트 케어' 플랜을 추가하여 시간과 비용 절감을 경험하세요.

이팩트 케어
e-Fact Care

포트폴리오 수 제한없음

팩트시트 전문투자관리팀이 조합 운영과 포트폴리오 관리를 직접 케어해 드리는 서비스입니다. 복잡한 관리 업무는 전문가에게 맡기고, 투자에만 집중하세요.

프리미엄 맞춤형 견적
별도협의



"성장의 지표를 자산으로, 스타트업 생태계의 성장을 가속화하는 데이터 허브 '팩트시트'"

Thank you

Ham Sehee, CEO

Email: sh@factsheet.kr

Phone: +82-10-8969-5433